


Kompressorijääkaappi

Käyttöohje

MALLI: BC-85



TÄRKEITÄ TURVALLISUUSOHJEITA

VAROITUS

Laitetta käytettäessä ja vähentääkseen tulipalo-, sähköisku- tai loukkaantumisriskiä seuraa näitä varotoimenpiteitä:

·Lue tämä käyttöopas ennen laitteen käyttämistä varmistaakseen turvallisen käytön ja saadaksesen irti laitteesta parhaimman mahdollisen hyödyn.

VAROITUS:

- 1) Tätä laitetta ei ole tarkoitettu sellaisten henkilöiden (mukaan lukien lasten) käyttöön, joiden fyysiset, sensoriset tai henkiset kyvyt ovat heikentyneet tai joilla ei ole kokemusta tai tietoa sähkölaitteiden käytöstä, ellei turvallisuudesta vastaava henkilö valvo ja opasta heitä laitteen käytössä.
- 2) Lapset eivät saa leikkiä laitteella. Lapset eivät saa puhdistaa ja huoltaa laitetta ilman valvontaa.
- 3) Jos virtajohto on vaurioitunut, sen pitää vaihtaa ammattilainen, laitteen valmistaja tai valmistajan huoltoedustaja vaaran välttämiseksi.
- 4) Välttääkseen laitteen epävakauden tai horjumisesta johtuvan vaaran laite on kiinnitettävä ohjeiden mukaisesti.
- 5) Virtoja kytkiessä laitteeseen varmista että virtajohto ei ole puristuksissa tai vahingoittunut.
- 6) Ilmanvaihtoaukkoja laitteen kotelossa tai laitteen ympäröivissä rakenteissa ei saa peittää tai tukkia.
- 7) Älä käytä mekaanisia laitteita tai muita välineitä sulatuksen nopeuttamiseksi.
- 8) Älä vahingoita kylmäainepiiriä.
- 9) Älä käytä laitteen säilytyslokeroissa sähkölaitteita tai muita tuotteita, jotka voivat vahingoittaa tai vahingoittaa kyseistä sähkölaitetta.
- 10) Älä säilytä sähkölaitteen sisällä tai lähettyvillä räjähtäviä tai helposti syttyviä aineita.
- 11) Tämä laite on tarkoitettu käytettäväksi kotitalouksissa ja vastaavissa ympäristöissä, kuten henkilöstön keittiötilat kaupoissa, toimistoissa ja muissa työympäristöissä; maalaistalot ja ei-ammattimaisessa vuokraustoiminnassa, motellit ja muut asuinympäristöt; bed and breakfast -tyyppisissä ympäristöissä, ateriapalveluissa ja vastaavissa.
- 12) Juomien ja ruoan saastumisen välttämiseksi, noudata seuraavia ohjeita:
 - Jääkaapin oven avaaminen pitkäksi aikaa voi aiheuttaa huomattavan lämpötilan muutoksen.
 - Puhdista säännöllisesti pinnat sekä kosteuden poistamiseen tarkoitetut valumakourut.
 - Puhdista vesisäiliöt, jos niitä ei ole käytetty edellisen 48 tunnin aikana. Huuhtelee vedenpoistoputket jos laitetta ei ole käytetty 5 päivän aikana.
 - Jos kylmälaite jätetään tyhjäksi pitkäksi aikaa, katkaise virta, sulata, puhdista, kuivaa ja jätä jääkaapin ovi auki estämään homeen muodostumista laitteen sisällä.

·Älä pidä laitetta tulen tai helposti syttyvien aineiden lähellä. Huomaa: Tämä laite sisältää helposti syttyvää kylmäainetta R600a ja vaahdonmuodostusainetta, syklopentaania.

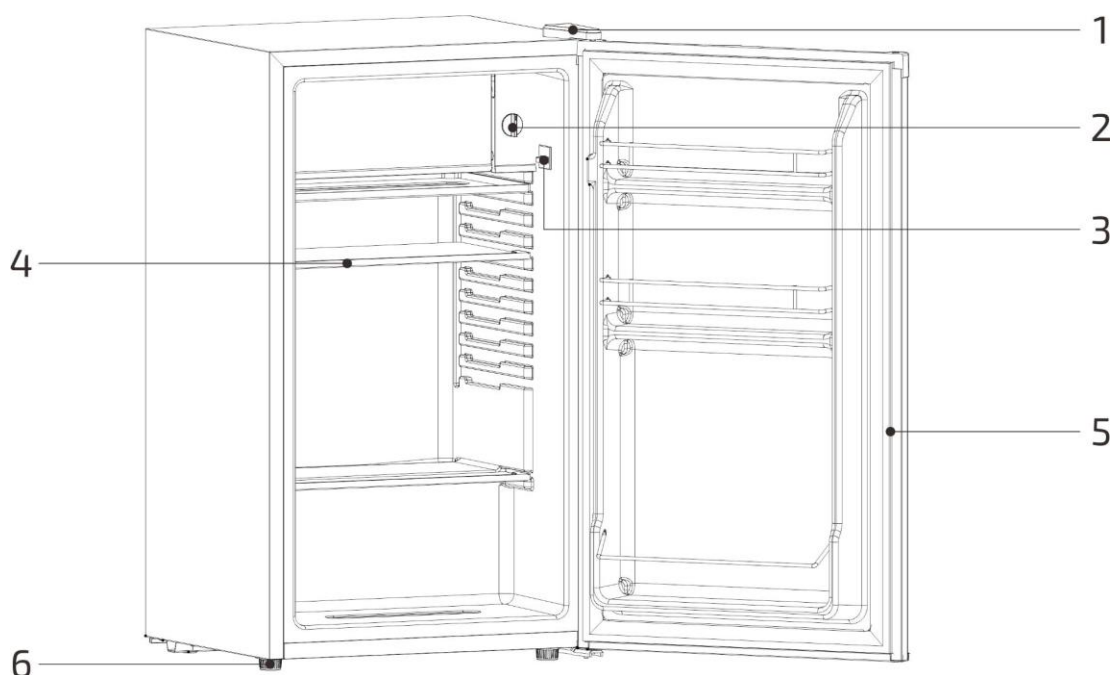
Älä hävitä sähkö- ja elektroniikkalaitetta kotitalousjätteen mukana. Kysy ammattilaiselta huoltoa laitteen rikkoutuessa. Vioittunut ja hävitettävä sähkö- ja elektroniikkalaite on erikseen kierrätettävä ja palautettava hyväksytyyn jätteenkäsittelypaikkaan.

- Sästä nämä käyttöohjeet -

Asennusohjeet

- Tämä laite on suunniteltu vain seisomaan vapaasti, eikä sitä saa upottaa muihin rakenteisiin.
- Aseta laite riittävän vahvalle lattialle, joka kykenee kannattelemaan laitetta, kun se on ladattu täyteen tuotteita. Tasapainota laite säätämällä laitteen alaosassa olevia säätöjalkoja.
- Jätä laitteen ylä-, taka- ja sivupuolille 10 cm tyhjää tilaa, jotta oikea ilmankierto jäähdyttää kompressoria ja lauhdutinta.
- Lämmönlähteitä ja suoraa auringonvaloa jääkaapin läheisyydessä tulee välttää (liesi, lämmitin, jäähdytin jne). Suora auringonvalo saattaa vaikuttaa akryylipinnoitteeseen ja lämmönlähteet voivat lisätä sähkönkulutusta. Äärimmäisen kylmät ympäristön lämpötilat voivat myös vaikuttaa laitteen normaaliin toimintaan.
- Älä sijoita laitetta märkiin tai kosteisiin tiloihin.
- Kytke laite asianmukaisesti asennettuun maadoitettuun pistorasiaan. Varmista sähköasennus aina sähköalan ammattilaiselta.
- Kytettyä laitteen pistorasiaan anna laitteen jäähtyä ensin 2-3 tuntia, jonka jälkeen jääkaapin täyttö on mahdollista.

PARTS AND FEATURES



1: Yläsarana

2: Lämmönsäädin

3: Lampun virtakatkaisija

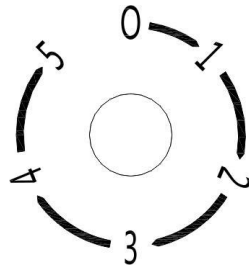
4: Hylly

5: Oven tiiviste

6: Jalka

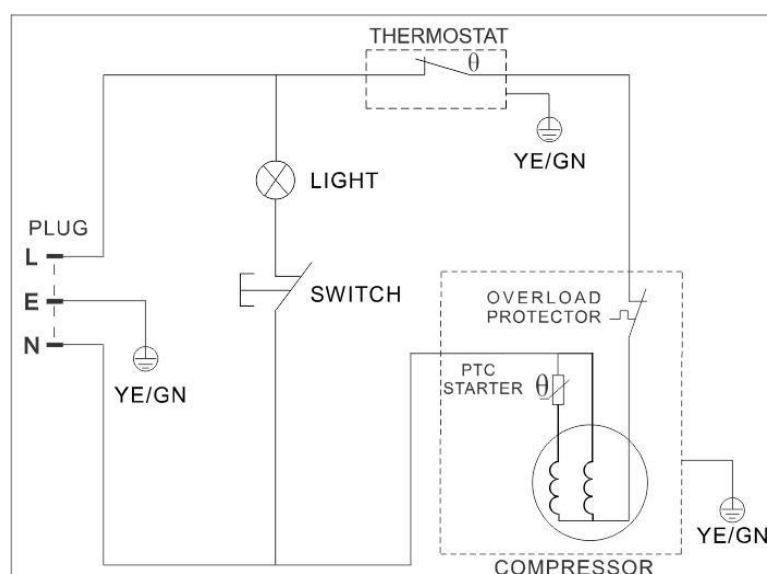
Laitteen käyttäminen

Lämpötilasäätimen asettaminen



- 1) Lämpötilan säätönupilla säädetään jääkaapin lämpötilaa. Merkitty numeroasteikko ei edusta lämpötila-arvoa. Samalla ympäristön lämpötilalla, mitä suurempi numeroarvo, sitä alhaisempi lämpötila jääkaapin sisällä; mitä pienempi numeroarvo, sitä korkeampi lämpötila jääkaapin sisällä. Käyttäjä voi säätää lämpötilan säätönupilla tarpeidensa mukaiseksi.
- 2) Jos ympäristön lämpötila on korkea, lämpötilan säätönupia ei ole suositeltavaa asettaa asentoon "5", muuten kompressori on käynnissä jatkuvasti.
- 3) Ennen kuin jääkaapista katkaistaan virta, aseta säätönuppi asentoon "0".
- 4) Jos jääkaapin virransyöttö katkeaa, odota 5 minuuttia ennen uudelleen käynnistämistä. Jos jääkaappi käynnistetään ennen tätä aikaa, ei jääkaappi välttämättä pysty käynnistymään.
- 5) Kun lämpötilan säätönuppi on asennossa "0", kompressori lakkaa toimimasta, mutta jääkaapin virransyöttöä ei katkea.

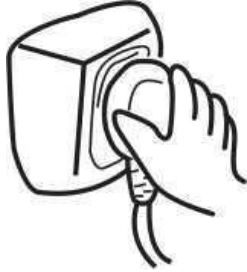
Virtapiirin sähkökaavio



YLEINEN VIAN KUVAUS

Jos tuote ei toimi oikein, tarkista ja käsittele sitä seuraavien menetelmien mukaisesti. Jos tilannetta ei voida muuttaa, ota yhteyttä paikalliseen huoltopalveluun heti vian huomattua ja ilmoita mallin nimi sekä tuotenumero yksityiskohtaisesti.

Jääkaappi ei toimi



Onko virta kytketty?



Onko virtapistokkeen jännite liian alhainen?

Valo ei ole syty



Valokytkintä ei ole painettu.




Onko virta päällä?

Laite on äänekkäs

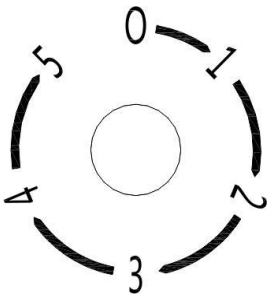


Onko alusta tasainen, seisooko laite tukevasti?




Nojaako laite läheisiin esineisiin?

Sisälämpötila on liian lämmin



Lämpö asetettu väärin, aseta nupista suuremmalle.



Ovi ei ole suljettu kunnolla, avattu peräkkäin liian usein tai ollut liian kauan auki jäähdytykselle.



Jääkaappi altistettu suoralle auringonvalolle tai lämmön lähde liian lähellä.



Huono ilmanvaihto, tarkista, että jäähdytykselle on riittävästi tilaa.

Tämän tuotteen asianmukainen hävittäminen



Tämä tunnusmerkki tuotteessa tai sen pakkauksessa osoittaa, että tätä tuotetta ei saa käsitellä talousjätteenä tai sekajätteenä. Sen sijaan se on vietävä asianmukaiseen jätteiden keräyspisteeseen sähkö- ja elektroniikkalaitteiden kierrätystä varten. Varmistamalla, että tämä tuote hävitetään oikein, autat ehkäisemään mahdollisia ympäristölle ja ihmisten terveydelle mahdollisesti aiheutuvia haittoja, joita muuten voisi aiheutua tämän tuotteen epäasianmukaisesta jätekäsittelystä. Jos haluat tarkempia tietoja tämän tuotteen kierrätyksestä, ota yhteyttä paikalliseen jätehuolto neuvontaan, kotitalousjätteiden hävitys palveluun tai myymälään, josta ostit tuotteen.