

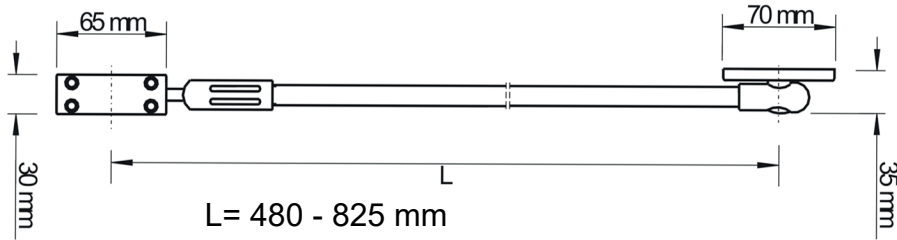




www.pisla.fi




Mittaa karmin sisäreunasta 120 mm kiinnityskohdan keskelle ja kiinnitä saranapuoleinen reuna.



Sijoita kiinnitys hieman lähemmäksi toista reunaa.



Löysää kiristystä pari kierrosta.



Ruuvaa ovipumpun toinen pää kiinni niin, että kantojen kiinnitysväli on 480 mm oven ollessa kiinni.



Asennus on valmis.

