



Pieni Jätekatos 2401

**20**  
YEAR  
WARRANTY

JK 2401 Pieni katos 975X975 mm

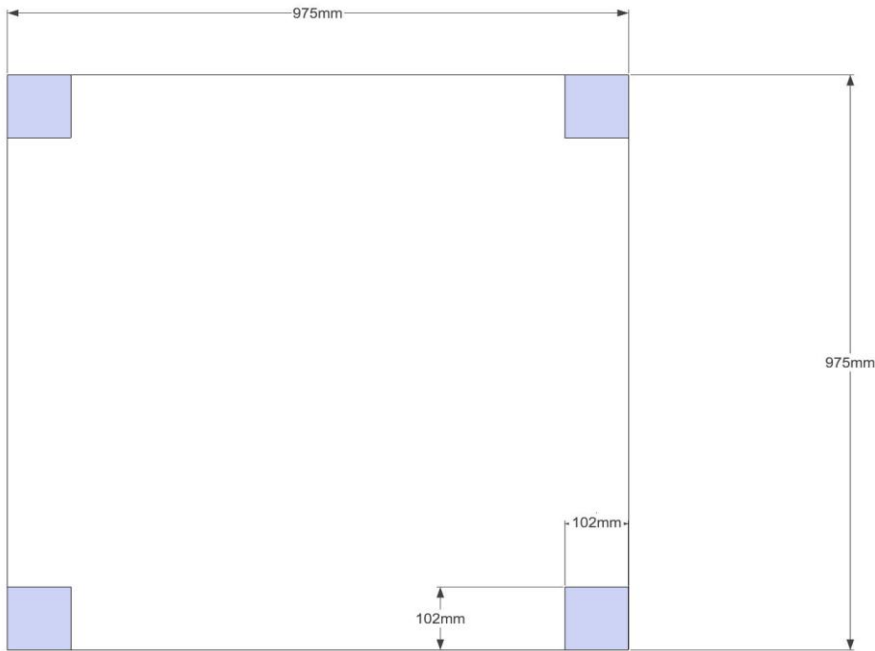


Edustavan näköinen ja kestävä jätekatos Suomen olosuhteisiin

- Materiaali: Ympäristöystävällinen PVC  
Käyttö: Yksi 240L jäteastia  
Edut: Ei ruostu eikä lahoa, ei tarvitse koskaan maalata, pesu tarvittaessa vedellä  
Takuu: Materiaalitakuu 20 vuotta

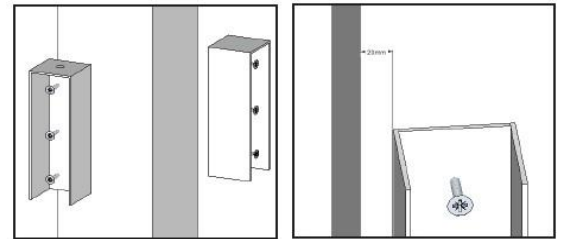
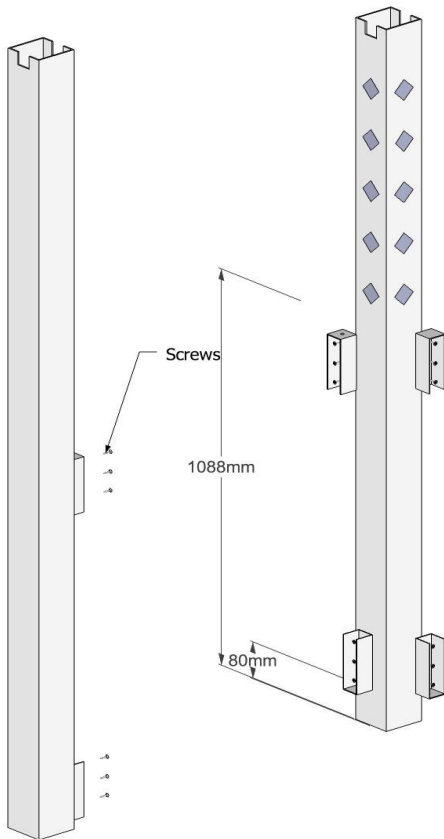
## Vaihe 1:

Aseta kulmapostit paikalleen oheisen mittapiirustuksen mukaisesti



## Vaihe 2:

Kiinnitä kiskoliittimet kulmaposteihin ruuveilla

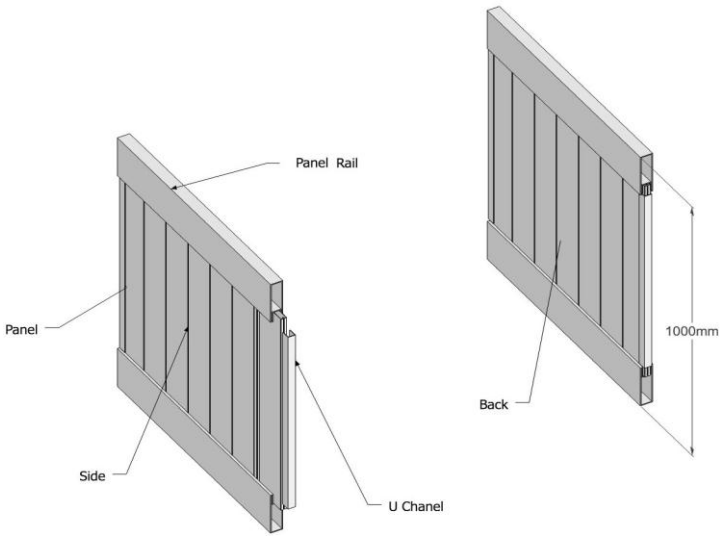


## Huom!

- Jätä 80 mm väli alemman kiskoliittimen alle,  
Kiinnitä sitten ylemmät kiskoliittimet 1088 mm maanpinnan yläpuolelle
- Kiinnitä kiskoliittimet kulmapostien sivuille esiporattuihin reikiin ruuveilla
- Kaksi 1900 mm pitkää kulmapostia sijoitetaan eteen ja kaksi 1800 mm pitkää kulmapostia taakse

### Vaihe 3:

Kiinnitä kisko ja paneeli toisiinsa



### Huom!

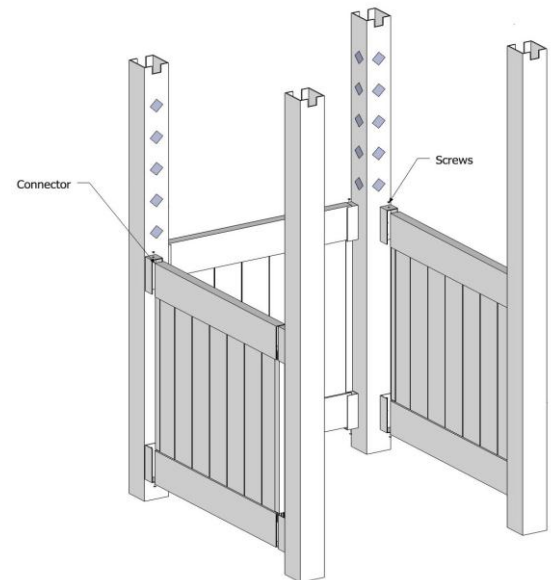
- Kiinnitä paneelikisko ja paneeli toisiinsa
- Viisi paneelia yhteen ja U-kisko päihin

### Vaihe 4:

Kiinnitä paneeli kulmaposteihin ja kulmapostit maahan

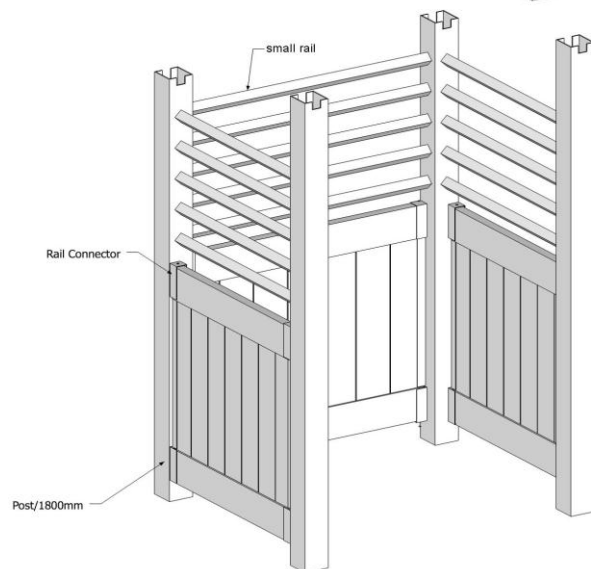
### Huom!

- Kiinnitä ensin paneelit kulmaposteihin
- Kiinnitä kulmapostit maahan

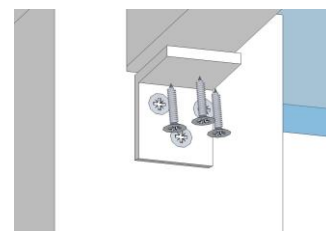
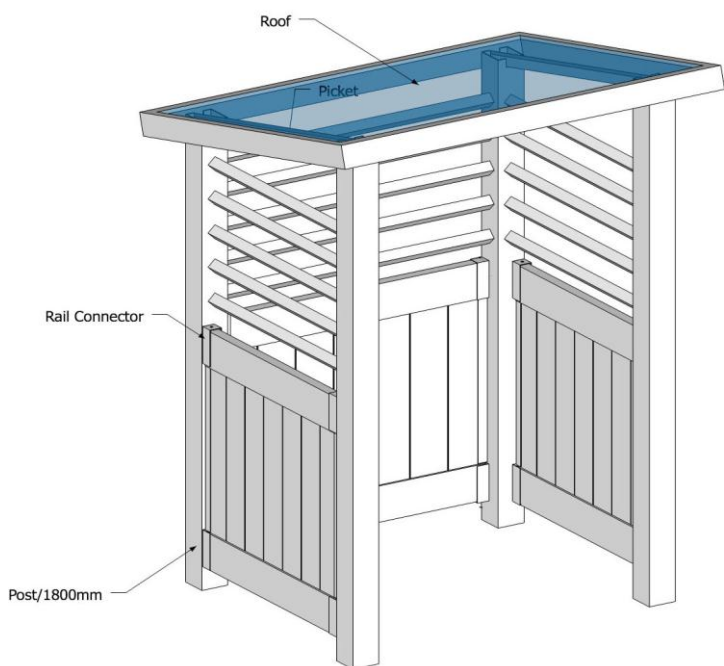


### Vaihe 5:

Asenna kiskorimat kulmapostien reikiin



## Vaihe 6: Aseta katto kulmapostien urin

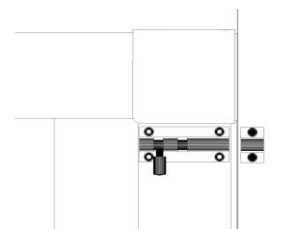
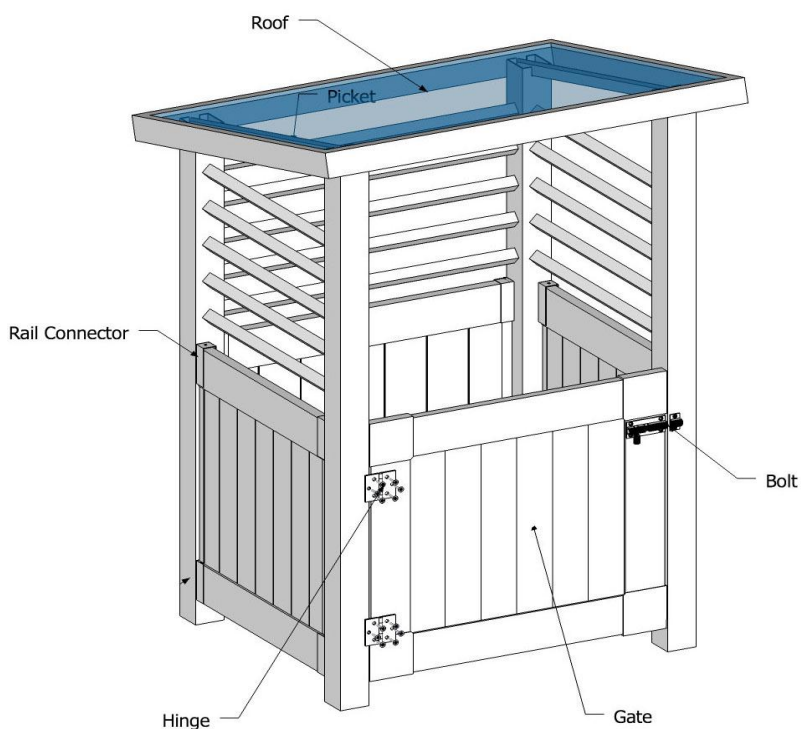


Liitin

### Huom!

- Aseta katto kulmapostien uriin
- Kiinnitä katto kulmaposteihin ruuveilla

## Vaihe 7: Asenna portit



Portin lukitus

## Yhteydenotot:



