

# LUOKKA-10 NOSTOKETJUYHDISTELMIEN SALLITUT TYÖKUORMAT



KETJUKOKO MM	45° (90°)	60° (120°)	45° (90°)	60° (120°)
	KAKSIHAARAISET		KOLMI- JA NELIHAARAISET	
6	1400	1960	1400	2100
8	2500	3500	2500	3750
10	4000	5600	4000	6000
13	6500	9100	6500	9800
16	10000	14000	10000	15000
20	16000	22400	16000	24000
22	19000	26600	19000	28500
<b>SALLITTUJA KUORMIA LASKETTAESSA KÄYTETYT KERTOIMET</b>				
	1	1,4	1	2,1
<b>KIRISTÄVÄSSÄ NOSTOSSA KERROTAAN TAULUKON ARVOT 0,8:LLA</b>				

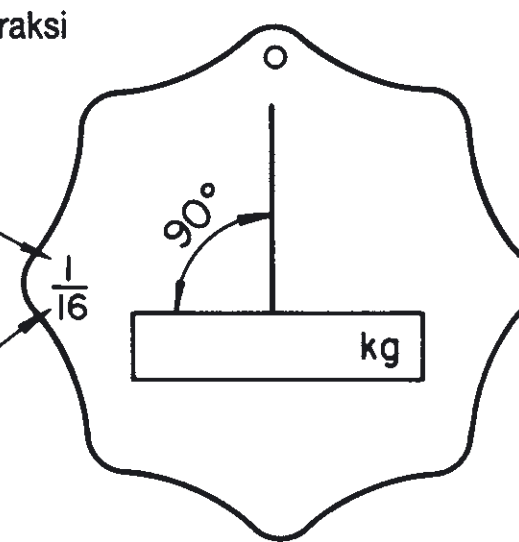
NOSTOKETJUJEN  
TYÖKUORMAKILVET

CE - MERKINTÄ  
KUORMAKILPIEN  
KÄÄNTÖPUOLELLA

Yksihaarainen raksi

Haaraluku

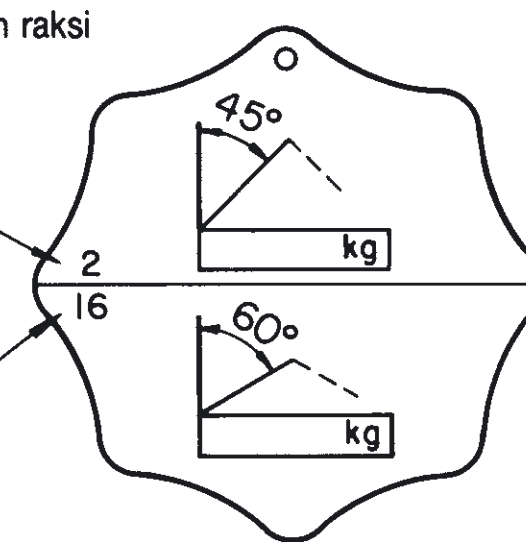
Kettingin halkaisija



Monihaarainen raksi

Haaraluku

Kettingin halkaisija



**TARKASTA NOSTOKETJUYHDISTELMÄT SILMÄMÄÄRÄISESTI AINA ENNEN KÄYTTÖÄ JA  
TÄYDELLISESTI VÄHINTÄÄN KERRAN VUODESSA!**

## NOSTO-OHJEITA

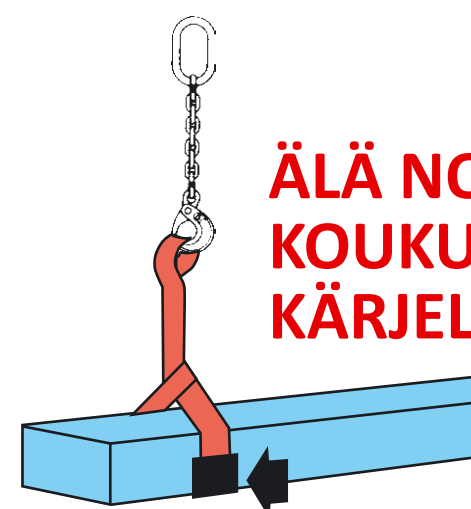
**MAX  
200°C**



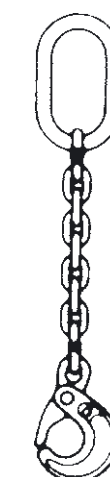
**SELVITÄ  
TAAKAN  
PAINO**



**HUOMIOI  
NOSTOKULMA  
JA TAAKAN  
PAINOPISTE**



**ÄLÄ NOSTA  
KOUKUN  
KÄRJELLÄ**



**KETJU EI SAA OLLA  
KIERTEELLÄ**

**ÄLÄ KÄYTÄ VIALLISTA  
NOSTOKETJUA**

**ABT yellowline®**

AMMATTILAISEN NOSTO-, SIIRTO- JA MATERIAALINKÄSITTELYVÄLINEET