

## KÄYTTÖOHJE

ÖLJYNTÄYTTEINEN LÄMPÖPATTERI

Tuotenumero: 4653, 4119, 3665

Teho: 500W/ 700W/ 1000W

Jännite: 230V, 50Hz/ 230V, 50Hz/ 230V, 50Hz



### **Varoitus**

Lue ohjeet huolellisesti läpi ennen käyttöönottoa  
Ohjeet vähentävät loukkaantumisriskiä

Tätä laitetta voivat käyttää vähintään 8-vuotiaat lapset ja sellaiset henkilöt, joiden fyysiset, aistinvaraiset tai henkiset ominaisuudet ovat alentuneet tai joilla ei ole kokemusta ja tietoa, jos heitä valvotaan tai heitä on opastettu käyttämään laitetta turvallisesti ja jos he ymmärtävät laitteen käyttöön liittyvät vaarat.

Lapset eivät saa leikkiä laitteella.

Lapset eivät saa kytkeä laitetta pistorasiaan, puhdistaa laitetta eivätkä he saa tehdä laitteen hoitotoimenpiteitä ilman valvontaa.

Alle 3-vuotiaat lapset on pidettävä poissa ellei heitä jatkuvasti valvota.

**VAROITUS** – Laitteen eräät osat voivat tulla erittäin kuumiksi ja voivat aiheuttaa palovammoja. Erityistä huomiota on kiinnitettävä kun lapset ja herkät ihmiset ovat läsnä

## **LUE KAIKKI KÄYTTÖOHJEET ENNEN LAITTEEN KÄYTTÖÖNOTTOA JA SÄILYTÄ NE MYÖHEMPÄÄ TARVETTA VARTEN.**

HUOM: LÄMMITIN ON TARKOITETTU VAIN KOTITALOUSKÄYTTÖÖN!

### **LÄMMITTIMEN KOKOAMINEN**

Lämmitin toimitetaan irrallisina jaloin. Jalat on kiinnitettävä ennen laitteen käyttöönottoa. Kiinnitä jalat painamalla ne kiinni kuvassa osoitettuihin kohtiin.


Käytä lämmitintä vain tasaisella alustalla ja varmista, että se seisoo tukevasti.

**Laitetta ei saa käyttää ilman jalvoja. Käytä lämmitintä vain pystyasennossa (jalat alhaalla ja ohjauspainikkeet yläpuolella). Kaikki muut asennot voivat aiheuttaa vaaratilanteen.**



### **Lämmittimen osat:**

1. Virtakytkin
2. Termostaatti
3. Kädensija
4. Lämmittimen levyt
5. Jalat



### **TURVALLISUUSOHJEET**

1. Laitetta ei ole tarkoitettu lasten tai sellaisten henkilöiden käyttöön, jotka eivät pysty sitä fyysisten, henkisten tai aistirajoitustensa tai kokemuksen tai tiedon puutteen vuoksi käyttämään, ellei käyttöä valvota tai ellei asianomaisten henkilöiden turvallisuudesta vastaava taho ei ole opastanut laitteen käyttöön.
2. Lapsia tulee valvoa, etteivät he leiki laitteella.
3. Laite on tarkoitettu vain kotitalouskäyttöön.
4. Kytke laite yksivaiheiseen vaihtovirtaverkkoon, jonka jännite on arvokilven mukainen.
5. Laitetta ei saa peittää, ettei se kuumene liikaa.
6. Älä jätä käynnissä olevaa lämmitintä ilman valvontaa. Sammuta laite ja irrota verkkojohto pistorasiasta, kun lämmitin ei ole käytössä.
7. On noudatettava äärimmäistä varovaisuutta käytettäessä lämmitintä lasten, invalidien vai vanhusten läsnä ollessa ja aina, kun lämmitin jätetään päälle ilman valvontaa.
8. Lämmitintä ei saa sijoittaa aivan pistorasian viereen.
9. Virtajohtoa ei saa johtaa maton alta eikä peittää matoilla, rampeilla tai vastaavilla. Sijoita verkkojohto niin, ettei sen päältä kävellä tai siihen kompastuta.
10. Jos lämmittimen verkkojohto tai pistoke on vioittunut, laitetta ei saa käyttää. Samoin sen käyttö on kielletty toimintahäiriön jälkeen tai jos laite on pudonnut tai vaurioitunut millään tavalla.
11. Jos verkkojohto on vaurioitunut, se pitää vaihtaa joko valmistajan valtuuttamassa huoltopisteessä tai valmistajan tai muun ammattihenkilön toimesta vaaran välttämiseksi.
12. Emme suosittele jatkojohdon käyttämistä, sillä se saattaa ylikuumentua ja aiheuttaa tulipalon.

13. Käytä lämmitintä vain tiloissa, joissa on hyvä ilmanvaihto. Ilmanottoaukkoihin ei saa työntää mitään esineitä. Estä tulipalon vaara ja pidä ilmanotto- ja puhallusaukot vapaina. Älä sijoita laitetta pehmeille pinnoille kuten sängylle, jolloin ilmanottoaukot voivat tukkeutua. Sijoita lämmitin tasaiselle, kuivalle alustalle.
14. Älä sijoita lämmitintä syttyvien materiaalien, pintojen tai aineiden lähetyville, sillä se saattaa aiheuttaa tulipalon. Jätä syttyvien materiaalien, pintojen tai aineiden ja lämmittimien väliin vähintään 1 metrin tila joka suuntaan.
15. Älä käytä lämmitintä tiloissa, jossa säilytetään bensiiniä, maalia tai muita syttyviä nesteitä (esim. autotallissa tai askarteluhuoneessa), sillä lämmittimessä on kuumia, kipinöitä aiheuttavia osia.
16. Laitetta ei saa käyttää kylpyammeen, suihkun tai uima-altaan läheisyydessä. Älä sijoita laitetta niin, että se saattaa pudota ammeeseen tai muuhun vesisäiliöön.
17. Lämmitin kuumenee käytettäessä. Vältä palovammat ja muut henkilövahingot äläkä koske kuumiin pintoihin. Käytä kädensijoja tuotteen siirtämiseen, jos sellaisia on.
18. Älä käytä muita laitteita samassa virtapiirissä, ettei sähköverkko ylikuormitu.
19. Laitteessa on tietty määrä erikoisöljyä.
20. Öljysäiliön avaamista edellyttävät korjaustyöt on teetettävä valmistajan valtuuttamassa huollossa. Jos havaitset öljyvuodon, ota yhteys valtuutettuun huoltoon.
21. Noudata jäteöljyn hävittämisestä annettuja määräyksiä.
22. Lämmitintä ei saa käyttää pinta-alaltaan alle 5m<sup>2</sup> huoneessa.
23. Verkkojohtoa ei saa sijoittaa lähelle laitteen kuumaa pintaa.

## **KÄYTTÖOHJEET**

HUOM: Kun lämmitin käynnistetään ensimmäistä kertaa tai pidemmän tauon jälkeen se saattaa tuottaa hajua ja höyryä, jotka häviävät pian.

1. Ennen lämmittimen käyttöä on varmistettava, että se seisoo tukevasti tasaisella alustalla. Jos lämmitin on asetettu kaltevaan asentoon, seurauksena voi olla vahinko.
2. Aseta kaikki painikkeet OFF- asentoon ja työnnä pistotulppa maadoitettuun pistorasiaan.
3. Kierrä termostaattia myötäpäivään MAX- asentoon.
4. Kytke lämmitin päälle virtakytkimestä. Virtakytkimeen syttyy valo, kun laite on päällä.
5. Kun haluttu lämpötila huoneessa on saavutettu, kierrä termostaattia hitaasti vastapäivään, kunnes merkkivalo sammuu. Termostaatti voidaan nyt jättää tähän asentoon. Kun huoneen lämpötila laskee alle asetetun lämpötilan, laite käynnistyy automaattisesti ja pysyy käynnissä, kunnes haluttu lämpötila on taas saavutettu.

## **HUOLTO**

1. Irrota pistoke aina pistorasiasta ja anna lämmittimen jäähtyä ennen sen puhdistamista.
2. Pyyhi lämmittimen pinta kostealla (ei märällä) liinalla.

### **VAROITUS:**

**Laitetta ei saa upottaa veteen.**


**Älä käytä puhdistusaineita tai hankausaineita.**

**Varo kastelemasta laitetta, sähköiskun vaara!**

3. Kun viet laitteen varastoon, kierrä verkkojohto kelalle ja säilytä laitetta puhtaassa, kuivassa tilassa.
4. Jos laitteessa on toimintahäiriö tai epäilet sellaista, älä yritä korjata sitä itse.  
Tulipalon ja sähköiskun vaara!

## DIREKTIIVIN MUKAISUUS

Tämä tuote on CE-merkitty ja se vastaa pienjännitedirektiivin 2006/95/EC sekä EMC-direktiivin 2004/108/EC vaatimuksia.

Tuotteen asianmukainen hävittäminen	
	Tämä merkki tarkoittaa sitä, ettei tuotetta saa EU:n alueella hävittää kotitalousjätteen mukana. Jotta vältettäisiin mahdolliset ympäristövahingot ja terveyshaitat, tuote on kierrätettävä asianmukaisesti, jotta uudelleenkäytettävä materiaali voidaan ottaa talteen. Toimita käytöstä poistettu laite kierrätyspisteeseen tai ota yhteys ostopaikkaan. Neuvoja kierrättämisestä saa jäteyhtiöistä.

Tuotteen takuu on voimassa 1 vuoden ostopäivästä.

Takuu ei ole voimassa, jos tuotetta käytetään muihin tarkoituksiin kuin sen alkuperäiseen tarkoitukseen, tai jos tuotetta käytetään kaupalliseen / ammatilliseen tai vuokraus käyttöön.

Takuu ei kata luonnonolosuhteista aiheutuvia vahinkoja, eikä vaurioita jotka johtuvat virheellisestä säilytyksestä.

Takuuasioissa ota yhteys jälleenmyyjään.

### Valmistaja:

Blue Import BIM Oy

Hampuntie 12 - 14, 36220 Kangasala





## BRUKSANVISNING

OLJEFYLLT VÄRMEELEMENT

Produktnummer: 4653, 4119, 3665

Effekt: 500W/ 700W/ 1000W

Spänning: 230V, 50Hz/ 230V, 50Hz/ 230V, 50Hz

### Varning

Läs bruksanvisningen noggrant före instruktionerna.  
Om du följer anvisningarna, minskar du risken för skador.

Den här produkten får inte användas av barn under 8 år eller av personer med nedsatt fysisk, sensorisk eller psykisk funktionsförmåga eller som inte har den erfarenhet eller kunskap som krävs, förutsatt att de inte övervakas eller har fått anvisningar om säker användning och de förstår de risker som förknippas med produktens användning.

Barn får inte leka med enheten.

Barnen ska inte ansluta apparaten till vägguttag, reglera eller rengöra apparaten eller göra underhållning gjordas av användare. Barnen, som är yngre än 3 år, ska hållas borta om dom inte kontinuerligt övervakas.

**WARNING** - Vissa ytor kan bli extremt heta och orsaka brännskador. Se särskilt till barnen och ömtåliga människor när dom är närvarande.

## LÄS BRUKSANVISNINGEN NOGGRANT INNAN DU TAR I BRUK ENHETEN OCH SPARA BRUKSANVISNINGEN FÖR SENARE BRUK.

### OBS! VÄRMEELEMENTET ÄR ENDAST AVSETT FÖR HUSHÅLLSBRUK!

Denna apparat kan användas av barn från 8 år och uppåt, samt av personer med nedsatt fysisk eller mental förmåga eller brist på erfarenhet eller kunnande, om de övervakas eller har fått instruktioner angående användningen av apparaten på ett säkert sätt och förstår de involverade riskerna.

Barn skall inte leka med apparaten. Barn ska övervakas så att de inte leker med elementet.

Rengöring och underhåll får inte utröras av barn utan tillsyn.

Barnen, som är 3 år och uppåt men inte 8 år, ska endast stänga apparaten på eller av när apparaten är placerad och installerad på sin normala bruksställning och de övervakas eller har fått instruktioner angående användningen av apparaten på ett säkert sätt och förstår de involverade riskerna.

Barnen, som är 3 år och uppåt men inte 8 år, ska inte ansluta apparaten till vägguttag, reglera eller rengöra apparaten eller göra underhållning gjordas av användare.

Barnen, som är yngre 3 år, ska hållas borta om dom inte övervakas.

**WARNING** – Vissa ytor kan bli extremt heta och orsaka brännskador. Se särskilt till barnen och ömtåliga människor när dom är närvarande.

### MONTERING VÄRMEELEMENTET

Elementet levereras utan monterade ben. Benen måste monteras innan man tar elementet i bruk. montera benen genom att trycka fast dem vid anvisade platser, såsom visas på bilden.

Använd endast värmeelementet på ett jämnt underlag och se till att det står stadigt.

**Enheten får inte användas utan benen. Använd endast elementet i upprätt ställning (benen nere och styrknapparna uppe). Alla övriga lägen kan orsaka en farlig situation.**

#### Värmeelementets delar:

6. Strömbrytare
7. Termostat
8. Handtag
9. Elementets celler
10. Ben



### SÄKERHETSINSTRUKTION

24. Apparaten är inte avsedd att användas av barn eller sådana personer som inte på grund av fysiska, psykiska eller sinnesrelaterade hinder eller på grund av bristfällig erfarenhet eller bristfälliga kunskaper kan använda den, såvida inte användningen övervakas eller om den part som ansvarar för ifrågavarande personers säkerhet inte har gett information om hur apparaten används.

25. Barn bör hållas under uppsikt så att de inte leker med apparaten.
26. Apparaten är endast avsedd för hushållsbruk.
27. Anslut apparaten till ett enfasigt växelströmsnät som har en spänning som överensstämmer med värdet på dekalen.
28. Apparaten får inte övertäckas, i annat fall kan den överhettas.
29. Lämna inte ett påslaget element utan uppsikt. Stäng av apparaten och lösgör elsladden från eluttaget när elementet inte används.
30. Man måste iaktta yttersta försiktighet om elementet används i närheten av barn, handikappade eller äldre personer och alltid i de fall elementet lämna på utan uppsikt.
31. Elementet får inte placeras i omedelbar närhet av ett eluttag.
32. Elsladden får inte fräs under en matta, inte heller övertäckas med mattor, ramper eller motsvarande. Placera elsladden så att man inte går på den eller snubblar över den.
33. Om elementets elsladd eller stickpropp har skadats får apparaten inte användas. Det är också förbjudet att använda apparaten efter en funktionsstörning eller om apparaten har fallit eller på annat sätt skadats.
34. Om nätsladden är skadad bör den bytas ut på en av tillverkaren auktoriserad servicepunkt eller av tillverkaren eller annan fackman för att undvika att fara uppstår.
35. Vi rekommenderar inte att man använder en skarvsladd eftersom den kan överhettas och orsaka brandfara.
36. Använd endast elementet i utrymmen med god ventilation. Man får inte skjuta in några föremål i luftintagen. Förhindra brandrisken och håll luft- och blåsöppningarna öppna. Placera inte apparaten på mjuka ytor, som en säng, eftersom luftintagen då kan täppas till. Placera elementet på ett plant, torrt underlag.
37. Placera inte elementet i närheten av brännbara material, ytor eller ämnen. Detta kan orsaka brand. Lämna minst 1 meter utrymme i alla riktningar till brännbara material, ytor eller ämnen.
38. Använd inte elementet i utrymmen där man förvarar bensin, färg eller andra brännbara material (t.ex. i garagen eller hobbyutrymmen), eftersom det i elementet finns heta, gnistframkallande delar.
39. Apparaten får inte användas i närheten av badkar, dusch eller simbassäng. Placera inte apparaten så att det kan falla ner i ett badkar eller annan vattenbehållare.
40. Elementet blir varmt vid användning. Undvik brandskador och andra personskador genom att inte röra vid de varma ytorna. Använd handtagen för att flytta apparaten i de fall sådana finns.
41. Använd inte andra apparater i samma strömkrets för att undvika att elnätet överbelastas.
42. I apparaten finns en viss mängd specialolja.
43. Reparationer som kräver att oljebehållaren öppnas måste utföras på av tillverkaren auktoriserad serviceverkstad. Om du upptäcker ett oljeläckage, ta kontakt med auktoriserad serviceverkstad.
44. Följ de bestämmelser som finns gällande förstörande av spillolja.
45. Elementet får inte användas i rum som är mindre än 5m<sup>2</sup>.
46. Nätsladden får inte placeras i närheten av apparatens heta ytor.

## **BRUKSANVISNING**

OBS: När värmeelementet startas för första gången eller efter ett längre driftavbrott kan det ge upphov till en odör eller ånga som snart försvinner.

6. Innan elementet tas i bruk måste man kontrollera att det står stadigt på ett plant underlag. Om elementet lutar kan det leda till skador.
7. Ställ alla knappar i OFF-läge och sätt stickproppen i ett jordat eluttag.
8. Vrid termostaten medsols till läget MAX.
9. Slå på elementet med strömbrytaren. När apparaten är påslagen tänds en lampa på strömbrytaren.
10. När den önskade temperaturen har uppnåtts i rummet, vrid termostaten långsamt motsols tills indikatorlampan slocknar. Termostaten kan nu lämnas i detta läge. När rumstemperaturen understiger den inställda temperaturen startar apparaten automatiskt och stannar förrän önskad temperatur har uppnåtts på nytt.

## UNDERHÅLL

5. Dra alltid stick stickproppen från eluttaget och låt elementet svalna innan det rengörs.
6. Rengör elementets yta med en fuktig (inte våt) trasa.

### **VARNING:**

**Apparaten får inte sänkas i vatten.**


**Använd aldrig rengöringsmedel eller skurmedel.**

**Undvik att apparatens yta blir våt, det finns risk för elstöt!**

7. När du tänker förvara apparaten, linda nätsladden på sladdrullen och förvara apparaten i ett rent, torrt utrymme.
8. Om det i apparaten förekommer en funktionsstörning eller du misstänker att en sådan förekommer, försök inte reparera den själv. Risk för brand och elstöt!

## **ÖVERENSSTÄMMELSE MED DIREKTIVEN**

Denna produkt är försedd med CE-beteckning och överensstämmer med kraven i lågspänningsdirektivet 2006/95/EG samt EMC-direktivet 2004/108/EG.

Sakenligt förstörande av produkten	
	Detta märke betyder att produkten inte får deponeras med hushållsavfall inom EU. För att undvika eventuella skador på miljön och hälsorisker måste produkten återvinnas på ett sakenligt sätt för att man ska kunna ta tillvara det material som kan återvinnas. Leverera en apparat som har tagits ur bruk till en återvinningsstation eller ta kontakt med försäljaren. Avfallsbolagen ger råd i frågor som berör återvinning.

Produktgarantin gäller i ett år från inköpsdatum.

Garantin gäller inte om produkten används för andra ändamål än det ursprungliga ändamål, eller om produkten används för kommersiell/professionell eller hyra bruk.

Garantin gäller inte med skador som orsakats av naturförhållanden, inga skador på grund av felaktig förvaring.

## **TILLVERKARE:**

Blue Import BIM Oy

Hampuntie 12 - 14, 36220 Kangasala, FINLAND







# KASUTUSJUHEND

ÕLIRADIAATOR

Tootenumbrid: 4653, 4119, 3665

Küttevõimsus: 500W/ 700W/ 1000W

Pinge: 230V, 50Hz/ 230V, 50Hz/ 230V, 50Hz

## Hoiatus!

Enne seadme kasutuselevõttu loe põhjalikult kasutusjuhend läbi, et vähendada vigastuste ohtu.

Käesolevat seadet võivad kasutada vähemalt 8-aastased lapsed ja sellised piiratud füüsiliste, sensoorsete või vaimsete võimetega seadme kasutamise kogemusetu isikud juhul, kui nende üle teostatakse järelvalvet või kui turvalisuse eest vastutav isik on neid eelnevalt seadme kasutamise osas juhendanud ja kui nad saavad aru seadme kasutamisega seotud riskidest.

Lapsed ei tohi seadmega mängida.

Lapsed ei tohi puhastada ega hooldada seadet ilma järelvalveta.

Alla 3-aastased lapsed tohivad olla seadme läheduses ainult siis, kui nende üle teostatakse järelvalvet.

**HOIATUS** – Mõned seadme osad muutuvad kasutamise ajal väga kuumaks ning võivad põhjustada põletushaavu.

Eriti tähelepanelik peab seadme kasutamisel olema siis, kui läheduses on lapsed või tundlikud inimesed.

## ENNE SEADME KASUTAMIST TUTVU PÕHJALIKULT KÄESOLEVA JUHENDIGA NING HOIA SEE HILISEMA VAJADUSE JAOKS ALLES.

TÄHELEPANU: ANTUD ÕLIRADIAATOR ON MÕELDUD KASUTAMISEKS KODUSES MAJAPIDAMISES.

### SEADME MONTEERIMINE

Seadme tugijalad tarnitakse lahtiselt samas pakendis. Enne õliradiaatori kasutuselevõttu tuleb jalad kinnitada ette nähtud kohtadesse. Vajuta radiaatori jalad oma kohtadele joonisel näidatu kohaselt.

Kasuta seda õliradiaatorit ainult tasasel ja kindlal pinnal ning veendu, et et see ei kõigu mingil moel.

**Õliradiaatorit ei tohi kasutada ilma tugijalgadeta. Seda seadet tohib kasutada ainult püstises asendis (tugijalad allpool ning juhtnupud üleval). Kõik muud asendid võivad põhjustada ohtliku olukorra.**



Seadme osad:

11. Toitelüliti
12. Termostaat
13. Käepide
14. Radiaatoriribid
15. Tugijalad



### OHUTUSJUHISED

47. Käesolevat seadet ei või kasutada lapsed ja sellised piiratud füüsiliste, sensoorsete või vaimsete võimetega seadme kasutamise kogemusega isikud, välja arvatud juhul, kui nende üle teostatakse järelevalvet või kui turvalisuse eest vastutav isik on neid eelnevalt seadme kasutamise osas juhendanud ja kui nad saavad aru seadme kasutamisega seotud riskidest.
48. Lapsi tuleb jälgida, et nad ei mängiks seadmega.
49. Seade on mõeldud kasutamiseks ainult koduses majapidamises.
50. Ühenda seade ühefaasilise vahelduvvoolu võrguga, mille voolupinge vastab andmesildil näidatud väärtusele.
51. Ülekuumenemise vältimiseks seadet ei tohi mingil moel kinni katta.
52. Mitte kunagi ära jätta sisselülitatud õliradiaatorit järelevalveta. Kui seadet ei kasutata, tuleb see eemaldada vooluvõrgust.
53. Kui õliradiaatorit kasutatakse laste või puudega isikute juuresolekul või nende läheduses, tuleb olla äärmiselt tähelepanelik. Sisselülitatud õliradiaatorit ei tohi jätta järelevalveta.
54. Seadet ei tohi paigaldada vahetult pistikupesa kõrvale.
55. Toitejuhet ei tohi tõmmata põrandavaiba alt ega katta vaibaga vms. esemetega. Juhe tuleb paigutada nii, et keegi ei saaks selle otsa komistada ega selle peale astuda.
56. Kahjustunud pistikuga või juhtmega seadet ei tohi kasutada. Kasutamine on keelatud ka siis, kui seade on kukkunud maha või kahjustunud mingil muul moel.
57. Ohu vältimiseks peab kahjustunud toitejuhtme välja vahetama tootja, tema volitatud hoolduskeskus või vastava kvalifikatsiooniga spetsialist.
58. Väldi pikendusjuhtme kasutamist, sest see võib kuumeneda ning põhjustada tulekahju.
59. Kasuta seadet ainult hästi ventileeritud ruumides. Õhuavasid ei tohi mingil moel blokeerida ega nendesse midagi panna. Tulekahjuohu vältimiseks hoia õhuavad puhtad ning väldi võõrkehade

- sattumist nendesse. Ära paiguta seadet pehmetele pindadele (näiteks voodi), mille tagajärjel õhuavad võivad blokeeruda. Paiguta seade ainult kuivale ning tasasele pinnale.
60. Tulekahjuohu vältimiseks ära paiguta ja kasuta seadet süttivate materjalide, pindade või vahendite vahetus läheduses. Radiaatorist 1 meetri raadiuses ei tohi olla kergesti süttivaid või kuumatundlikke esemeid või pindasid.
  61. Ära kasuta seadet sellistes ruumides, kus hoiustatakse bensiini, värve või muid süttivaid esemeid (näiteks garaaž või tööruum), sest seadme sees olevad kuumad komponendid võivad põhjustada sädemeid.
  62. Õliradiaator ei ole mõeldud kasutamiseks vannitubades või duši või basseini läheduses. Ära paiguta seda nii, et see võiks kukkuda vanni või veeanusse.
  63. Seade kuumeneb kasutamisel. Põletushaavade ning vigastuste vältimiseks ära puuduta seadme kuumi pindasid. Seadme liigutamiseks kasuta kindlasti käepidemeid, kui need on olemas.
  64. Elektrivõrgu ülekoormuse vältimiseks ära ühenda samasse vooluahelasse teisi elektriseadmeid.
  65. Antud õliradiaator on täidetud täpses koguses spetsiaalse õliga.
  66. Kõiki remonditöid, mis nõuavad õlimahuti avamist, peab laskma teostada ainult tootja volitatud hoolduskeskuses. Sinna tuleb pöörduda ka õlilekke korral.
  67. Õli utiliseerimisel tuleb järgida kohalikke õli käitlemist reguleerivaid eeskirju.
  68. Seadet ei tohi kasutada ruumides, mille pindala on alla 5m<sup>2</sup>.
  69. Ära lase juhtmel minna seadme kuumade pindade vastu.

### **KASUTUSJUHEND**

Seadme esmakordsel sisselülitamisel, või kui seda kasutatakse peale pikka hoiustust, võib sellest eralduda veidi suitsu või lõhna. Lõhn kaob, kui seade on veidi aega töötanud.

11. Veendu enne seadme kasutamist, et see seisab kindlalt tasasel pinnal. Kaldus oleva seadme sisselülitamine võib põhjustada õnnetusi.
12. Ühenda seade maandatud pistikupesaga - kõik nupud peavad olema asendis OFF.
13. Pööra termostaadilüliti päripäeva asendisse MAX.
14. Lülita seade sisse toitelülitist. Nüüd süttib indikaatortuli.
15. Kui soovitud ruumi temperatuur on saavutatud, keera termostaati aeglaselt vastupäeva nii kaua kuni indikaatortuli kustub. Võid jätta termostaadi sellesse positsiooni. Kui ruumi temperatuur langeb alla seadistatud temperatuuri, lülitub seade automaatselt sisse ning tõstab temperatuuri seadistatud tasemele.

### **HOOLDUS**

9. Enne seadme puhastamist tuleb seade eemaldada vooluvõrgust ning lasta sellel maha jahtuda.
10. Seadme pinda võib pühkida niiske (mitte märja) lapiga.

#### **HOIATUS:**

**Seadet ei tohi uputada vette.**

**Abrasiivseid puhastusvahendeid või muid puhastusvahendeid ei tohi kasutada.**

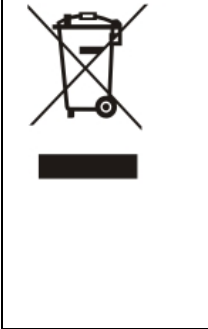
**Elektriohu vältimiseks tuleb vältida vee sattumist seadme sisse!**

11. Seadme hoiustamisel tuleb kerida toitejuhe kokku ning hoiustada seadet puhtas ja kuivas ruumis.
12. Tulekahju või elektrilöögi vältimiseks ei tohi kasutada ega proovida parandada kahjustunud või rikkekahtlusega seadet!

### **VASTAVUS DIREKTIIVIDELE**

Käesolev toode on varustatud CE-märgisega, mis kinnitab seadme vastavust madalpingedirektiivi 2006/95/EC ja elektromagnetilise ühilduvuse direktiivi 2004/108/EC nõuetele.

Seadme nõuetekohane kasutuselt kõrvaldamine



See tähistus tootel näiteb, et toodet ei tohi kõrvaldada EL territooriumil koos muude olmejäätmetega. Selleks, et vältida jäätmete kontrollimatu kõrvaldamisega seotud võimaliku kahju tekitamist keskkonnale või inimeste tervisele ning edendada materiaalsete vahendite säästvat taaskasutust, suuna need vastutustundlikult taasinglusse. Vajaduse korral saad teavet edasimüüja käest või vii toode ise jäätmepunkti.

Garantii kehtib ühe (1) aasta alates ostupäevast.

*Garantii ei kehti, kui toodet kasutatakse muul kui selle algsel eesmärgil või kui seda kasutatakse ärilisel/ professionaalsel või rentimise eesmärgil.*

Garantii ei kehti loodusnähtuste ning vale hoiustamise poolt põhjustatud kahjustuste korral.

**Tootja:**

Blue Import BIM Oy  
Hampuntie 12 - 14, 36220 Kangasala, FINLAND

